



Rodillos de planchado industrial

FCI500



Características

- Gran superficie de contacto entre el rodillo y la ropa con un perímetro de 300°
- Protección de las manos y paro de emergencia para una mayor seguridad
- Bandas de planchado NOMEX
- Enfriamiento automático del rodillo
- Microprocesador de fácil manejo con 20 programas
- Indicador de la velocidad de planchado y de la temperatura
- Inversión de giro del rodillo
- Motor accionado por variador de frecuencia
- Filtros de polvo de fácil extracción

- Posibilidad de instalación contra la pared para ahorro de espacio: retorno frontal
- Calentamiento eléctrico, a gas o a vapor

Opciones

- Versión monedera
- Pedal de inicio y paro de las bandas de introducción
- Cilindro cromado para una mejor conducción del calor



DISEÑO
ROBUSTO



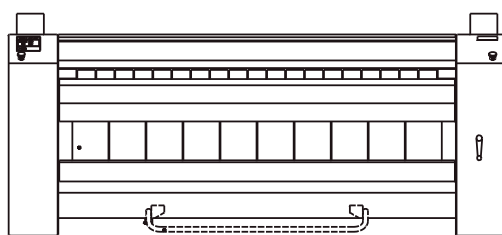
SALIDA
ALTA



ENERGÍA
EFICIENTE

	FCI 1600/500	FCI 2000/500	FCI 2600/500	FCI 3200/500
Diámetro del rodillo	502 mm	502 mm	502 mm	502 mm
Longitud útil del rodillo	1600 mm	2000 mm	2600 mm	3200 mm
Producción*				
Eléctrica y gas	65 kg/h	80 kg/h	95 kg/h	120 kg/h
Vapor	80 kg/h	95 kg/h	115 kg/h	145 kg/h
Calefacción				
Eléctrico	32,4 kW	37,2 kW	54 kW	64,8 kW
Gas	30 kW	36 kW	52 kW	66 kW
Vapor	36 kg/h	49 kg/h	68 kg/h	88 kg/h
Motor				
Motor del rodillo	0,37 kW	0,37 kW	0,37 kW	0,37 kW
Motor del ventilador	0,18 kW (50Hz) 0,255 kW (60Hz)	0,18 kW (50Hz) 0,255 kW (60Hz)	2x0,18 kW (50Hz) 2x0,255 kW (60Hz)	2x0,18 kW (50Hz) 2x0,255 kW (60Hz)
Salida de vahos	1x150 mm	1x150 mm	2x150 mm	2x150 mm
Velocidad del rodillo	1,5 - 8 m/min.	1,5 - 8 m/min.	1,5 - 8 m/min.	1,5 - 8 m/min.
Conexión eléctrica	3 x 380-415V +N 50/60Hz 3 x 208-240V 50/60Hz 3 x 380-415/440V 50/60Hz			
Datos de transporte				
Peso bruto	1130 kg (E) / 1140 kg (M) / 920 kg (G)	1285 kg (E) / 1335 kg (M) / 1415 kg (G)	1580 kg (E) / 1600 kg (M) / 1610 kg (G)	1830 kg (E) / 1900 kg (M) / 1950 kg (G)
Peso neto	890 kg (E) / 900 kg (M) / 920 kg (G)	1020 kg (E) / 1070 kg (M) / 1150 kg (G)	1260 kg (E) / 1280 kg (M) / 1290 kg (G)	1470 kg (E) / 1540 kg (M) / 1590 kg (G)
Dimensiones AxAxP	1232x2350x1052 mm	1232x2750x1052 mm	1232x3350x1087 mm	1232x3950x1087 mm
Dimensiones embalaje AxAxP	1550x2485x1095 mm	1550x2885x1095 mm	1550x3485x1095 mm	1550x4085x1095 mm

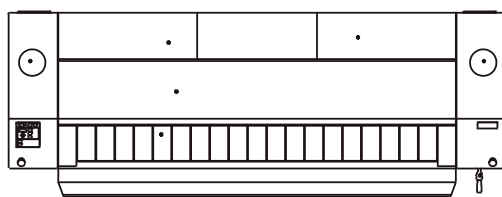
* Probado de acuerdo con ISO 9398-1, Los datos de las dimensiones de la máquina incluyen todas las partes extendidas



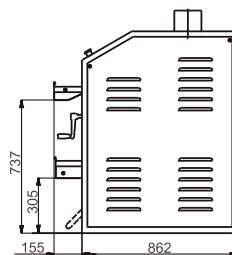
DE FRENTE



POR DETRÁS



POR ARRIBA



POR EL LADO