



Lavadoras altamente suspendidas

IY65 - IY80 - IY105 - IY135

Características

- Suspendidas, de alta centrifugación (hasta 1165 rev./min. - IY65, IY80)
- Panel superior y delantero en acero inoxidable, paneles laterales negros
- Tambor y envolvente en acero inoxidable
- Aries – programador fácil de manejar
- Jabonera patentada
- Válvula de desagüe de gran diámetro (Ø 76mm)
- Acceso fácil a todas las partes importantes desde el frontal de la máquina
- Puerta con gran ángulo de apertura para facilitar la carga y descarga

Opciones

- Aries Elite - mando plenamente programable
- Versión monedera
- Paneles laterales en acero inoxidable
- Entrada USB (en el panel trasero)
- Conexión para detergentes líquidos
- Bombas para detergentes líquidos
- Kit para recuperación de agua
- Versión con calentamiento a vapor
- Bomba de desagüe (IY65, IY80)
- Tercera válvula de entrada de agua



CONSTRUCCIÓN
ERGONÓMICA



PUERTA EXTRA
GRANDE



BAJO CONSUMO
DE AGUA



BAJO CONSUMO
DE ENERGÍA

	IY65	IY80	IY105	IY135
Tambor				
Capacidad 10:1	6,5 kg	8 kg	11 kg	14 kg
Capacidad 9:1	7 kg	9 kg	12 kg	15 kg
Volumen del tambor	65 l	75 l	105 l	135 l
Diámetro	530 mm	530 mm	620 mm	620 mm
Revoluciones				
Revoluciones del lavado	49 rpm	49 rpm	49 rpm	49 rpm
Revoluciones de la centrifugación	1086 rpm (350 G) 1165 rpm (400 G)	1086 rpm (350 G) 1165 rpm (400 G)	1005 rpm (350 G) 1075 rpm (400 G)	1005 rpm (350 G) 1075 rpm (400 G)
G-factor	350 (opcional 400)	350 (opcional 400)	350 (opcional 400)	350 (opcional 400)
Calentamiento				
Eléctrico	6 kW	6 kW	9 kW	12 kW
A vapor	1 - 8 bar	1 - 8 bar	1 - 8 bar	1 - 8 bar
Agua caliente	90 °C	90 °C	90 °C	90 °C
Nivel de ruido	< 65 dB (A)	< 65 dB (A)	< 65 dB (A)	< 65 dB (A)
Conexión del agua	3/4" BSP	3/4" BSP	3/4" BSP	3/4" BSP
Presión del agua	100-800 kPa	100-800 kPa	100-800 kPa	100-800 kPa
Presión del agua reciclaje	300-500 kPa	300-500 kPa	300-500 kPa	300-500 kPa
Caud. D. Agua p. La válvula de aliment.	20 l/min	20 l/min	20 l/min	20 l/min
Válvula de desagüe exterior	Ø 76 mm	Ø 76 mm	Ø 76 mm	Ø 76 mm
Caud. D. Agua p. La válvula de desagüe	210 l/min	210 l/min	210 l/min	210 l/min
Conexión del vapor	1/2" BSP	1/2" BSP	1/2" BSP	1/2" BSP
Presión del vapor	100-800 kPa	100-800 kPa	100-800 kPa	100-800 kPa
Datos de transporte				
Peso bruto	180 kg	200 kg	235 kg	275 kg
Peso neto	170 kg	185 kg	210 kg	255 kg
Dimensiones embalaje AxAxP	1245x750x840 mm	1245x750x840 mm	1345x835x840 mm	1345x835x985 mm

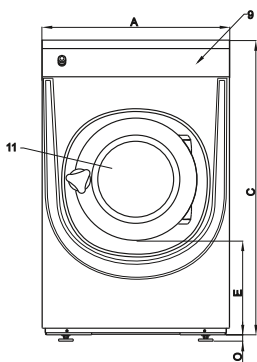
A B C D E F G H I J K L M N O

IY65	710	740	1115	676	349	230	82	914	1004	113	218	293	390	1020	24
IY80	710	790	1115	726	349	230	88	920	1010	113	218	293	390	1020	24
IY105	795	795	1225	761	342	230	88	1030	1120	103	208	293	475	1130	24
IY135	795	945	1225	911	342	230	88	1030	1120	103	208	293	475	1130	24
	ancho	profun.	alto												

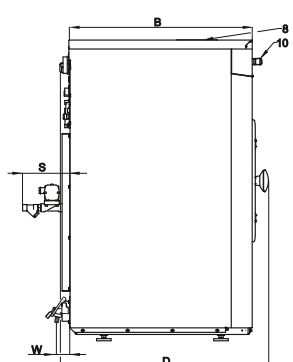
IY80

Consumo de agua	7,2 l/kg
Consumo de la energía	0,19 kWh/kg

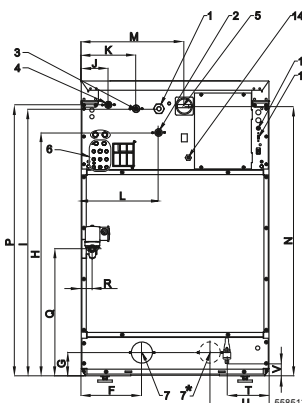
* Programa n.11



VISTA DELANTERA



VISTA LATERAL



VISTA TRASERA

- 1 Conexión eléctrica
- 2 Agua caliente
- 3 Agua fría dura
- 4 Agua fría blanda
- 5 Interruptor principal
- 6 Conexión de detergentes líquidos
- 7 Válvula de desagüe
- 8 Tolla de detergentes
- 9 Panel de mando
- 10 Interruptor de emergencia
- 11 Orificio de puerta
IY65, IY80: Ø 330;
IY105, IY135: Ø 410
- 12 Fuses
- 13 Entrada USB
- 14 Conexión eléctrica de detergentes líquidos